
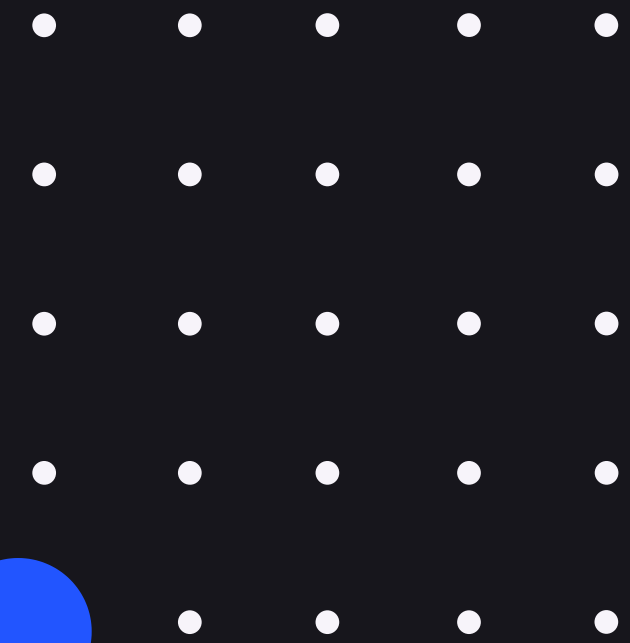



LETTRE DE MOTIVATION



COMMENT ÉCRIRE UNE BONNE LETTRE
DE MOTIVATION?



200 à 300 MOTS max

La lettre de motivation ou lettre de motivation est un document que vous joignez à votre CV et à votre déclaration d'artiste lorsque vous postulez à un appel ouvert.



TABLE DE MATIÈRES

Votre nom

Informations de contact

Salutation formelle

Introduction

À propos de vous

Pourquoi êtes-vous le candidat idéal ?

Résumez

Signature



Paragraphe 1.

INTRO

Décrivez la raison de votre contact et brève présentation de vous-même.

Paragraphe 2.

VOUS

Parlez-leur d'eux-mêmes

Lisez attentivement la description de l'appel ouvert et notez ce que recherche une institution.

- Votre premier paragraphe, au lieu de présenter le projet ou la résidence et son actualité (que le sélectionneur connaît déjà mieux que vous !), s'attardera sur ce qu'il recherche, c'est-à-dire:
- VOUS recherchez...
- OU : Après lecture de votre annonce, j'ai compris que vous recherchez tel profil



Paragraphe 3

MOI

A propos de vous

- Décrivez vos activités actuelles, les événements marquants, vos dernières réalisations
- MAIS surtout ce que vous savez faire en rapport avec ce dont ils ont besoin.



Paragraphe 4.

NOUS

Ce que nous allons faire ensemble

- Quels sont les caractères qui font de vous le candidat idéal. Quels sont les critères auxquels vous répondez ? Essayez d'utiliser le même langage que l'institution. Reformulez ses phrases pour expliquer pourquoi vous êtes le candidat idéal.
- Si vous me sélectionnez, je serai capable de réaliser telle chose
- OU si vous choisissez je vous propose de commencer par...



Paragraphe 5. RÉSUMÉ

- Montrez que vous avez l'assurance de correspondre à la demande
- Expliquez comment l'institution peut vous joindre (e-mail, téléphone).
- Si vous présentez votre candidature en mettant en évidence votre expérience artistique et vos réalisations, c'est le moment de mentionner que vous pouvez fournir une version complète sur demande et que vous serez heureux de répondre à toute autre question.

CONSEILS

1

**DONNEZ
TOUTES VOS
COORDONNÉES**

*adresse du studio,
téléphone, e-mail,
comptes de médias
sociaux, site web*

2

**LE TON DU
TEXTE**

*le ton du document
doit être confiant,
mais respectueux et
non agressif.*

EXEMPLE

LaVerne Katherine Glendale
123, rue Fake, Ville, État, Code postal
Domicile : 000-000-0000 Cellulaire : 000-000-0000
email@email.com

Cher Dr Lawrence,

Je souhaite postuler pour le rôle d'artiste en résidence tel qu'annoncé dans le magazine de l'université. Je suis titulaire d'une licence avec mention en beaux-arts et j'ai douze ans d'expérience dans la gestion de mon propre studio et magasin d'art.

Actuellement, je dirige mon propre studio d'art et une petite boutique dans le centre-ville de Prenton, où je travaille sur une série de peintures mettant en lumière le conflit entre les catholiques et les protestants en Irlande du Nord. Mes peintures et dessins sont apparus dans des dizaines de galeries locales ainsi que dans plusieurs galeries à travers le pays et mes œuvres sont actuellement représentées sur une série de journaux et de carnets en vente chez Barnes and Noble.

Je pense être le candidat idéal pour le programme d'artiste en résidence, car j'ai une vision unique de la vie et de l'art, influencée et inspirée par la passion et les conflits. Mes œuvres évoquent des émotions qui ont été tirées de mes expériences de voyage à travers le monde et je pense que mes peintures et mes dessins offrent quelque chose d'important au monde de l'art que personne d'autre ne peut offrir. Je pense que l'exposition et l'interaction avec mon art seraient une grande opportunité pour vos élèves et pour la communauté environnante.

En tant qu'artiste professionnel ayant fait ses preuves, je pense être parfait pour le rôle d'artiste en résidence. Je peux vous parler à tout moment et je suis facilement joignable par e-mail ou par téléphone. J'espère avoir bientôt de vos nouvelles.

Cordialement,

LaVerne Katherine Glendale